
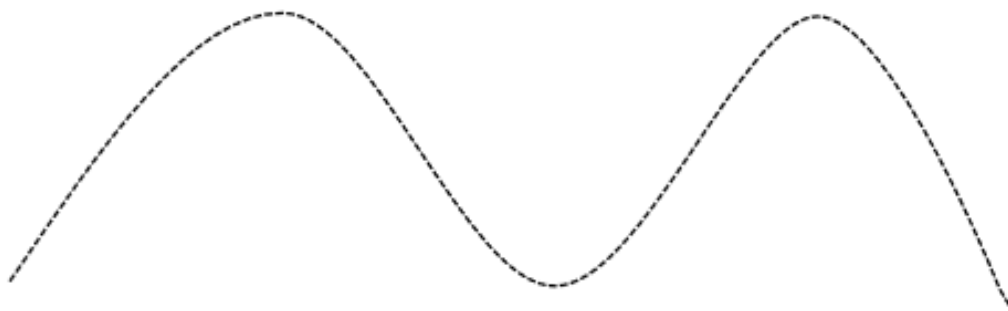
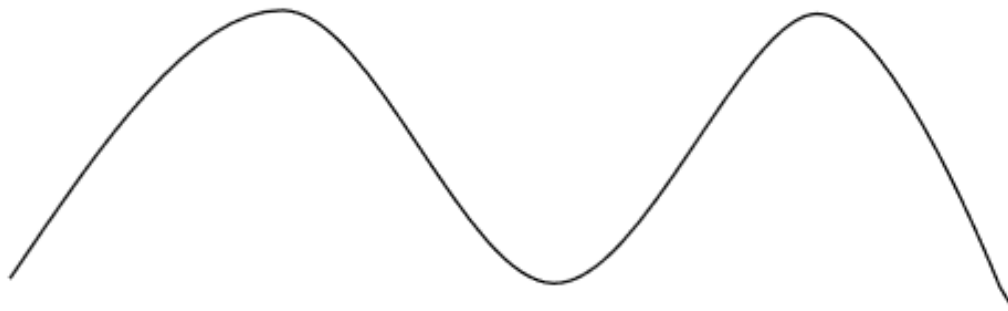


Schwungübungen

Schwungübungen 1

Spure jeweils in drei Farben nach!

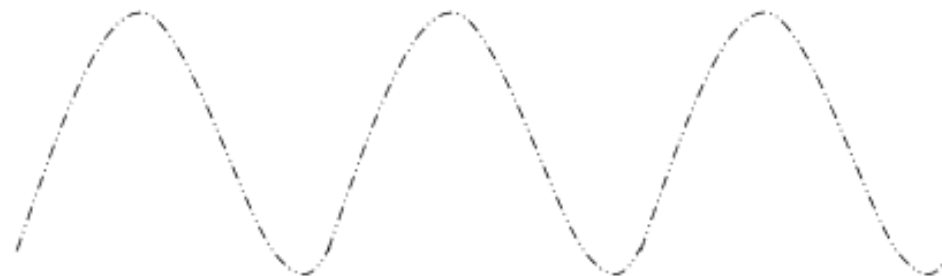
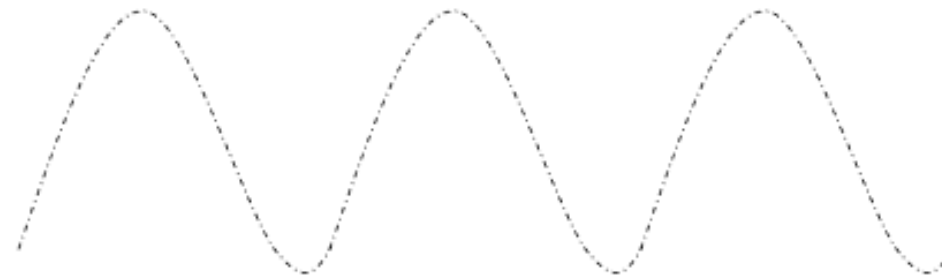
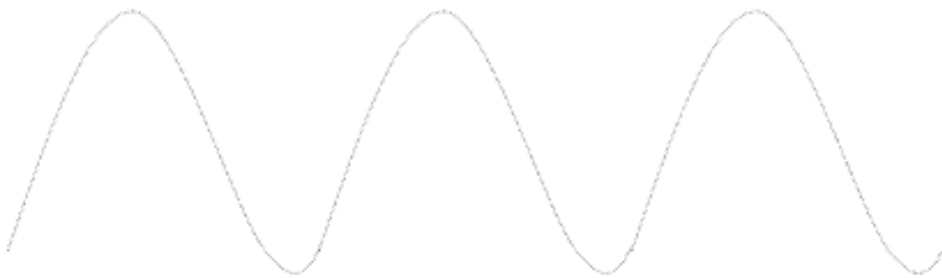


Quellen:

<https://lamaestralinda.blogspot.com>, <https://vorschule.schlaudino.com>, <https://www.grundschulkoenig.de>
<https://lernstuebchen-grundschule.blogspot.com>, <https://feedsbeauty.com/>, <https://i.pinimg.com>

Schwungübungen 2

Spure jeweils in drei Farben nach!

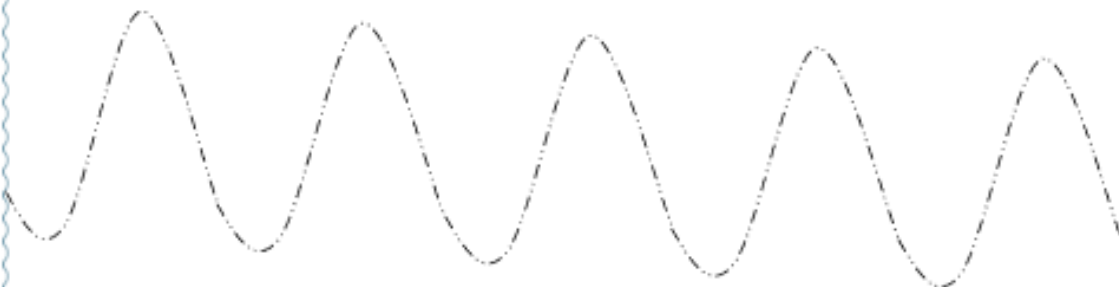
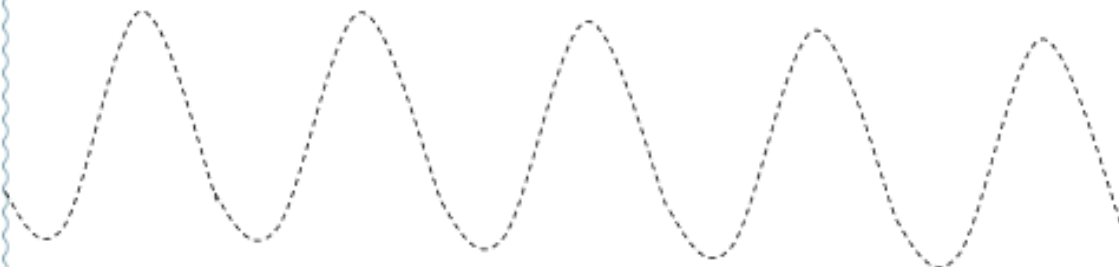


Quellen:

<https://lamaestralinda.blogspot.com>, <https://vorschule.schlaudino.com>, <https://www.grundschulking.de>
<https://lernstuebchen-grundschule.blogspot.com>, <https://feedsbeauty.com/>, <https://i.pinimg.com>

Schwungübungen 3

Spure jeweils in drei Farben nach!



Quellen:

<https://lamaestralinda.blogspot.com>, <https://vorschule.schlaudino.com>, <https://www.grundschulkoenig.de>
<https://lernstuebchen-grundschule.blogspot.com>, <https://feedsbeauty.com/>, <https://i.pinimg.com>








Schwungübungen 4

Spure jeweils in drei Farben nach!



Quellen:

<https://lamaestralinda.blogspot.com>, <https://vorschule.schlaudino.com>, <https://www.grundschulkoenig.de>
<https://lernstuebchen-grundschule.blogspot.com>, <https://feedsbeauty.com/>, <https://i.pinimg.com>



Quellen:

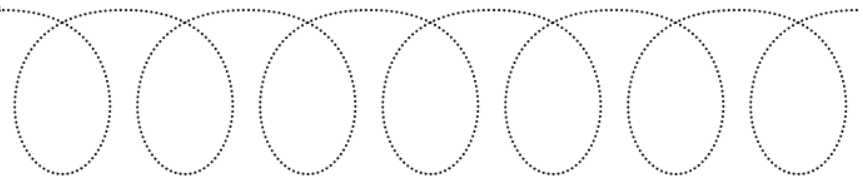

<https://lamaestralinda.blogspot.com>, <https://vorschule.schlaudino.com>, <https://www.grundschulkoenig.de>
<https://lernstuebchen-grundschule.blogspot.com>, <https://feedsbeauty.com/>, <https://i.pinimg.com>



Shaya

Shayas Abenteuer und viele
Spiele auf www.shaya.de


Schwungübungen



www.shaya.de // © aberratio GmbH, Hamburg

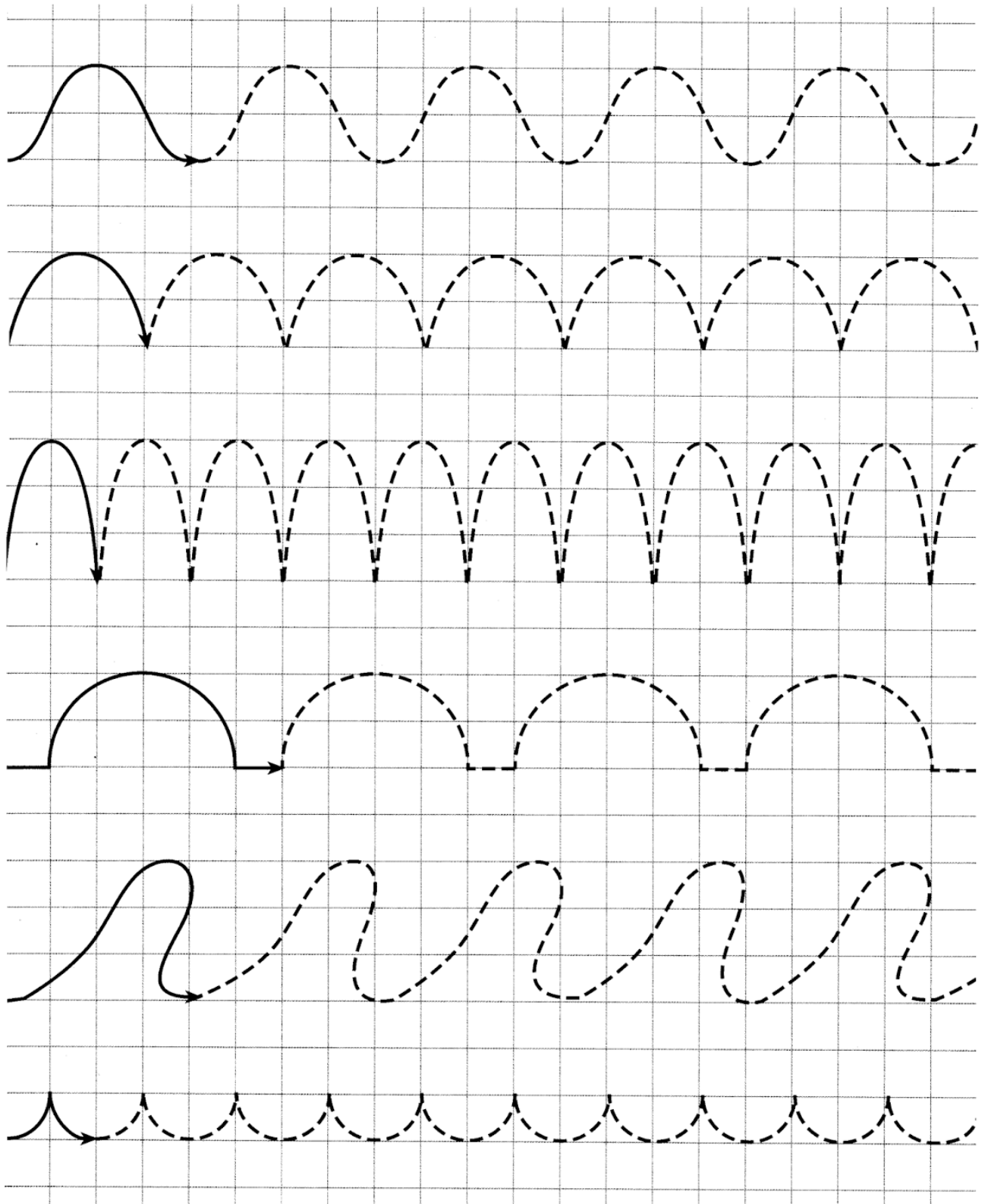
Quellen:

<https://lamaestralinda.blogspot.com>, <https://vorschule.schlaudino.com>, <https://www.grundschulkoenig.de>
<https://lernstuebchen-grundschule.blogspot.com>, <https://feedsbeauty.com/>, <https://i.pinimg.com>




Quellen:

<https://lamaestralinda.blogspot.com>, <https://vorschule.schlaudino.com>, <https://www.grundschulkoenig.de>
<https://lernstuebchen-grundschule.blogspot.com>, <https://feedsbeauty.com/>, <https://i.pinimg.com>



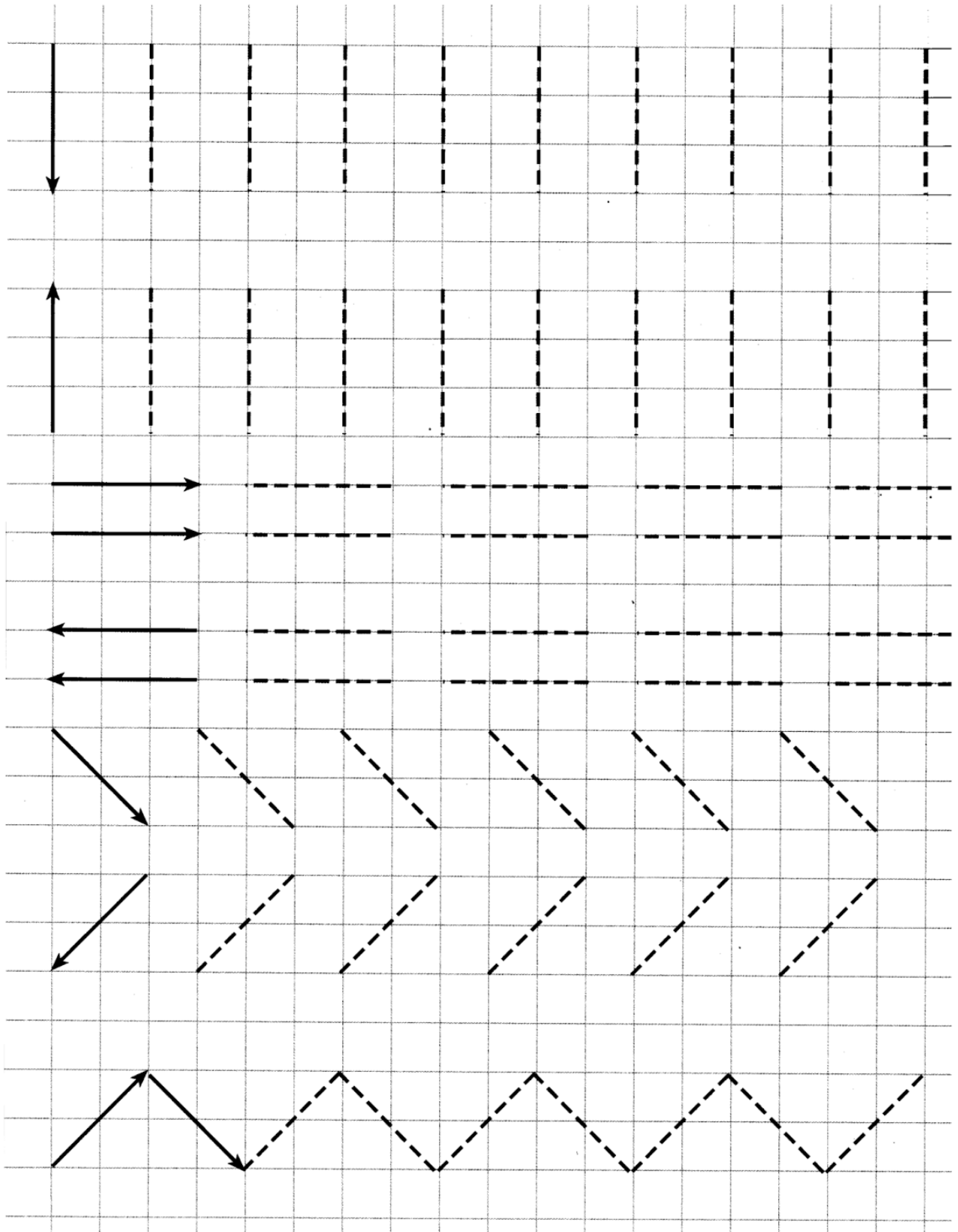
Quellen:

<https://lamaestralinda.blogspot.com>, <https://vorschule.schlaudino.com>, <https://www.grundschulkoenig.de>
<https://lernstuebchen-grundschule.blogspot.com>, <https://feedsbeauty.com/>, <https://i.pinimg.com>




Quellen:

<https://lamaestralinda.blogspot.com>, <https://vorschule.schlaudino.com>, <https://www.grundschulkoenig.de>
<https://lernstuebchen-grundschule.blogspot.com>, <https://feedsbeauty.com/>, <https://i.pinimg.com>




Quellen:

<https://lamaestralinda.blogspot.com>, <https://vorschule.schlaudino.com>, <https://www.grundschulkoenig.de>
<https://lernstuebchen-grundschule.blogspot.com>, <https://feedsbeauty.com/>, <https://i.pinimg.com>



Quellen:

<https://lamaestralinda.blogspot.com>, <https://vorschule.schlaudino.com>, <https://www.grundschulkoenig.de>
<https://lernstuebchen-grundschule.blogspot.com>, <https://feedsbeauty.com/>, <https://i.pinimg.com>



www.lernstuebchen-grundschule.blogspot.de

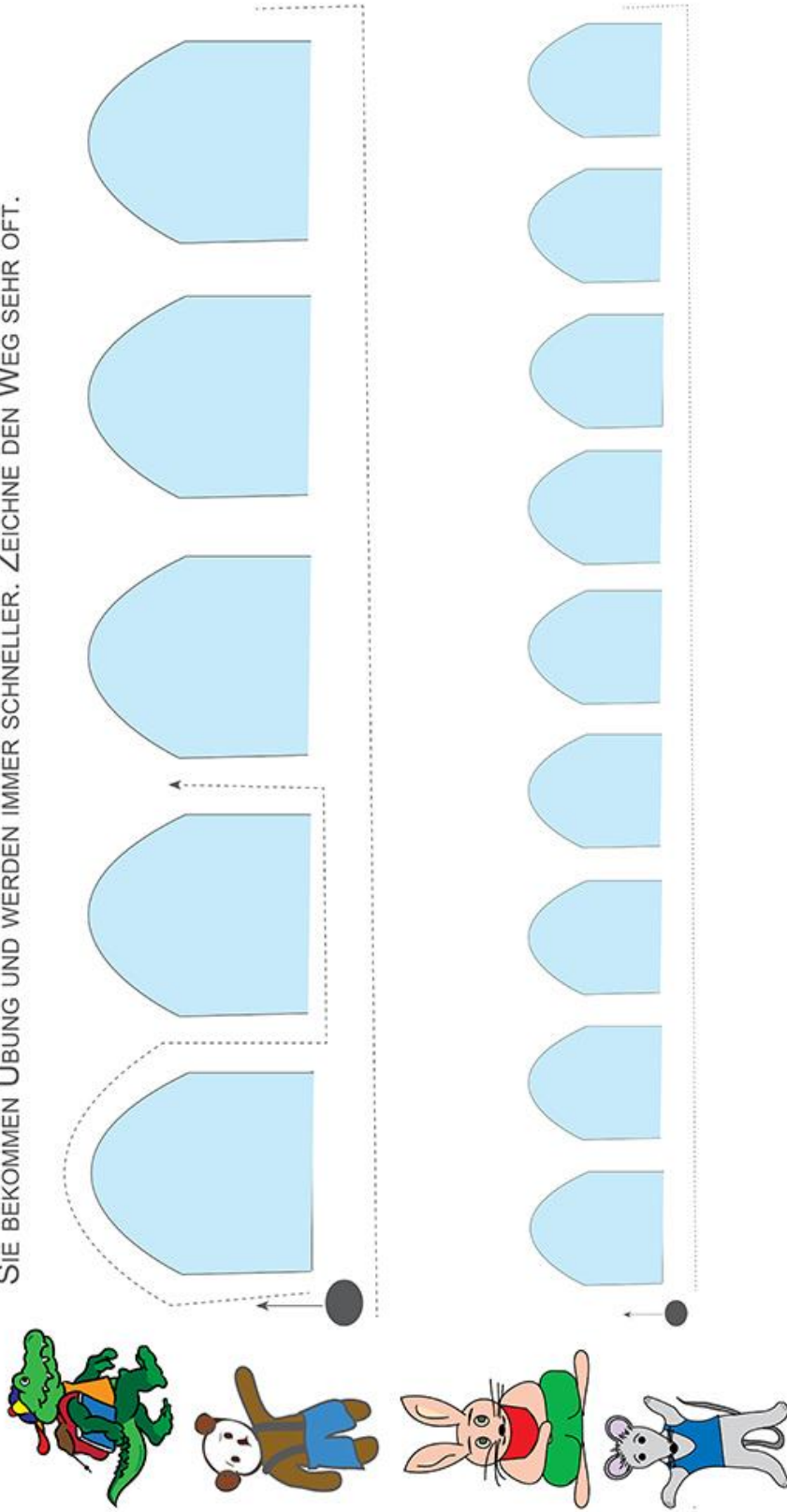
Quellen:

<https://lamaestralinda.blogspot.com>, <https://vorschule.schlaudino.com>, <https://www.grundschulkoenig.de>
<https://lernstuebchen-grundschule.blogspot.com>, <https://feedsbeauty.com/>, <https://i.pinimg.com>



DIE FREUNDE GEHEN UM DIE HÄUSER IM SLALOM DURCH. SIE STARTEN BEIM PUNKT. AM ENDE GEHEN SIE ÜBER DIE HAUPTSTRASSE GERADE ZURÜCK. SIE BEGINNEN DEN SLALOM DURCH DIE SEITENGASSEN WIEDER VON VORNE.

SIE BEKOMMEN ÜBUNG UND WERDEN IMMER SCHNELLER. ZEICHNE DEN WEG SEHR OFT.


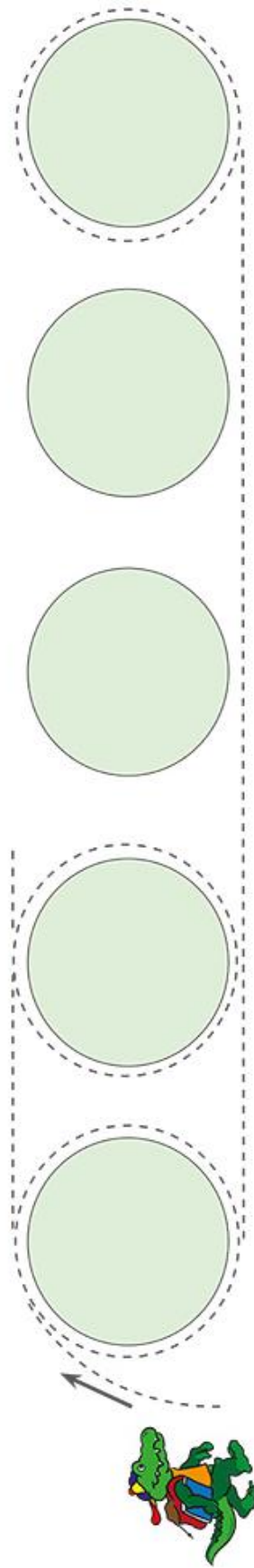


Quellen:

<https://lamaestralinda.blogspot.com>, <https://vorschule.schlaudino.com>, <https://www.grundschulkoenig.de>
<https://lernstuebchen-grundschule.blogspot.com>, <https://feedsbeauty.com/>, <https://i.pinimg.com>



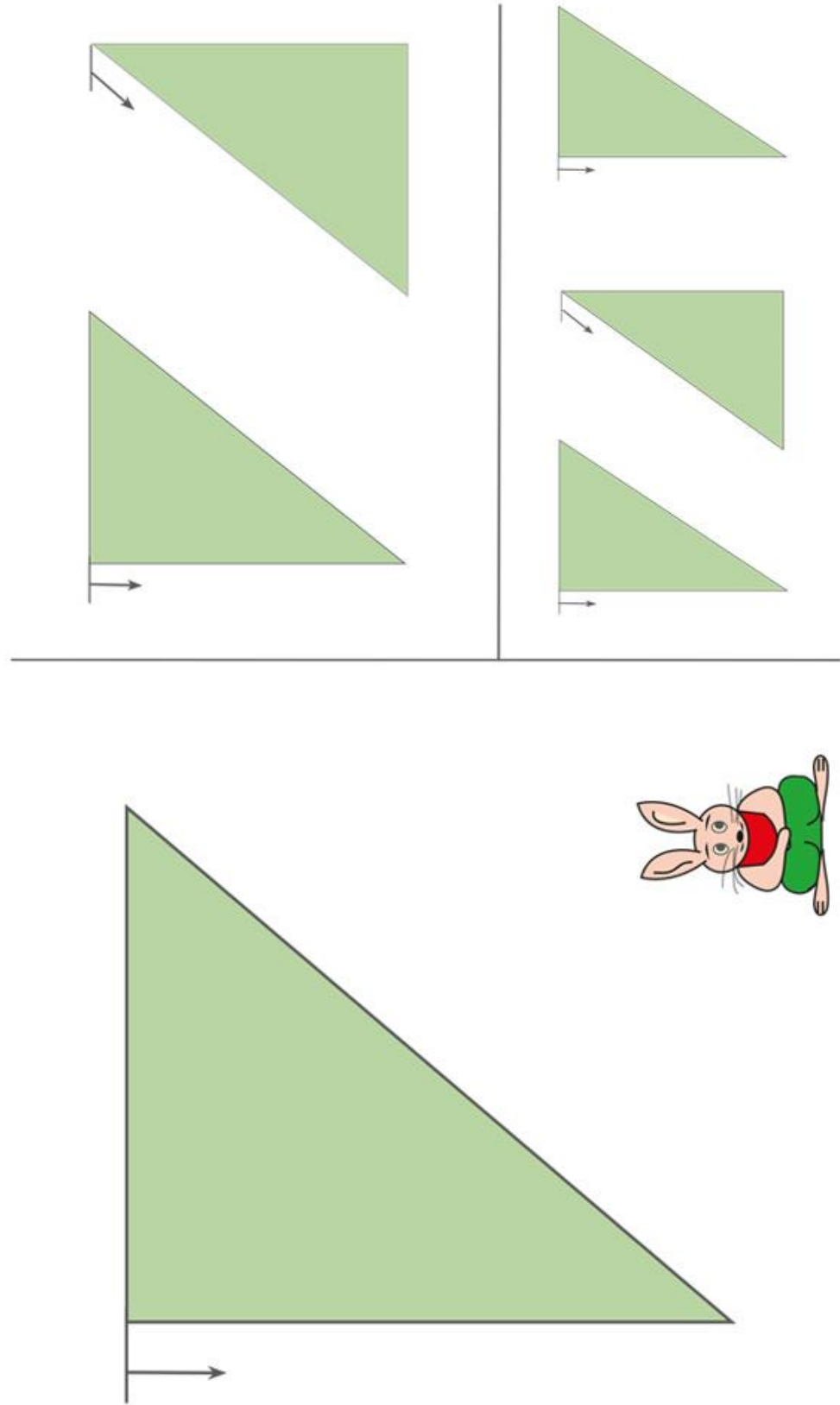
SCHLAUDINO, BATUK, HANKA UND MIMI GEHEN DURCH EINE ALLEE. DA KOMMEN SIE AUF DIE IDEE UM JEDEN BAUM ZWEIMAL HERUM ZU LAUFEN. ZEICHNE IHREN WEG. SIE LAUFEN UM JEDEN BAUM ZWEIMAL. NACH DEM LETZTEN BAUM GEHT ES WIEDER GERADE VOR ZUM START. JEDER LÄUFT SEINEN WEG MINDESTENS ZWEIMAL.



Quellen:

<https://lamaestralinda.blogspot.com>, <https://vorschule.schlaudino.com>, <https://www.grundschulkoenig.de>
<https://lernstuebchen-grundschule.blogspot.com>, <https://feedsbeauty.com/>, <https://i.pinimg.com>

HANKA ÜBT HAKEN SCHLAGEN. SIE LÄUFT UM EIN WALDSTÜCK HERUM, ERST LANGSAM, DANN IMMER SCHNELLER.
BEGINNE BEIM GROSSEN WALD UND LAUFE DANN UM DIE KLEINEREN HERUM.



Quellen:

<https://lamaestralinda.blogspot.com>, <https://vorschule.schlaudino.com>, <https://www.grundschulkoenig.de>
<https://lernstuebchen-grundschule.blogspot.com>, <https://feedsbeauty.com/>, <https://i.pinimg.com>